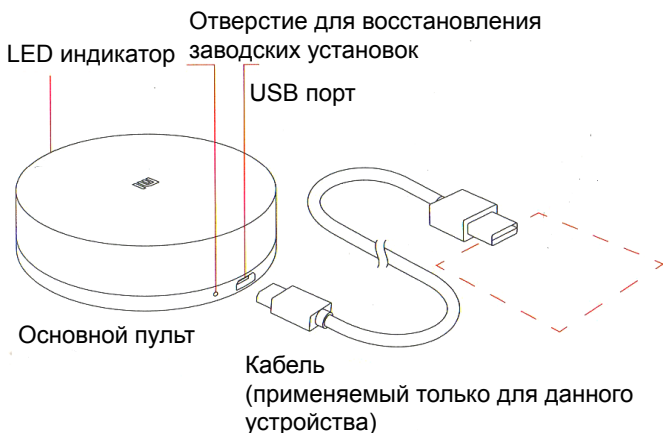


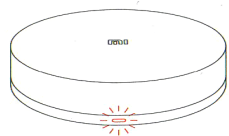
Smart Home All-In-One Media Control Center

Универсальный Smart Home All-In-One Media Control Center - удаленный контроль с помощью подключения к основному пульту других устройств через USB кабель. Для совместного использования с данным пультом, выбирайте адаптеры 5V 1000mA.

Подключение к основному пульту адаптеру



Значение индикаторов



Быстрое мерцание **желтого** индикатора — ожидание подключения. Появляется при первом подключении, в случае отсутствия сети или после восстановления заводских установок. Поэтому, после нажатия на окошко приложения Smart Дом, вам необходимо следовать даль-

нейшим указаниям.

Быстрое мерцание **синего** индикатора — указывает на подключение устройств.

Также может появиться в процессе установки, прекращения работы сети или в случае прекращения подачи питания.

Постоянно горящий **синий** индикатор — указывает на то, что устройства успешно подключились друг к другу. Указывает на обычное рабочее состояние устройства.

Синий индикатор мелькнул один раз — указывает на то, что именно в данный момент времени излучается ИФ сигнал. Может появиться при дистанционном управлении домашними Smart устройствами.

Медленное мерцание **синего** индикатора - указывает на то, что именно в данный момент времени происходит ожидание

b) В APP Store найдите приложение «Mi Smart дом» или отсканируйте ниже изображенный QR-код для загрузки клиентского приложения.



Данное устройство уже включено в приложение «Mi Smart дом», поддержка системы MIUI, возможность подключения различных smart устройств вашего дома.

для покупки различных smart устройств для вашего дома, регистрируйтесь на сайте mi.com или же покупайте подобные устройства с помощью клиентского приложения «Mi Smart дом»

дублирования сигнала.

Медленное мерцание **желтого** индикатора - указывает на обновление встроенного программного обеспечения.

Основные функции

Основной пульт – элегантный внешний вид, и одновременно, высокоэффективная работа ИК сигнала;

Специальный материал – уменьшение диффузного отражения, с высоким коэффициентом пропускания инфракрасного сигнала;

ИК лампа в форме цветка – обеспечение стабильного сигнала для точного управления домашней техникой с каждого уголка вашей комнаты;

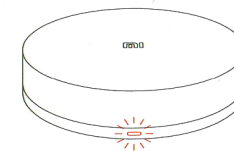
Дистанционное управление – по возвращению домой, включите кондиционер, чтобы температура вашей квартиры была максимально комфортной для вас;

Установка времени работы – установите желаемый режим работы устройств, теперь ваша техника будет обладать «биологическими часами»;

Взаимосвязь с другими устройствами – совместная работа вашей домашней умной техники для еще большего комфорта;

c) Подключение и дистанционное управление

Нажмите окошко, которое находится с правой стороны дисплея смартфона, чтобы открыть приложение Smart Дом, и следуйте дальнейшим указаниям. Мерцание синего индикатора указывает на начало подключения. Постоянно горящий синий индикатор означает, что подключение успешно завершено.



Всеобъемлющая «библиотека кодов» для дистанционного управления:

6000+ – поддержка более 6000 различных марок бытовой техники;

80 000+ – клиентское приложение с наличием более 80 000 данных пульта дистанционного управления;

250 000+ – облачный резерв более 250 000 данных пульта дистанционного управления;

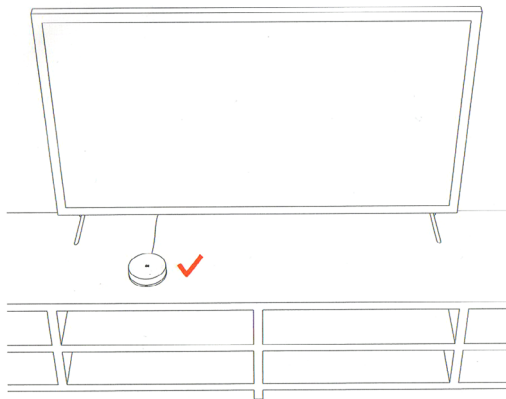
Множество способов подключения

Поиск модели – после ввода модели пульта, указанного на его задней панели, вы сразу подключите устройство у основного пульта и сможете управлять им;

Интерактивное добавление – следуя указаниям руководства, добавьте новые устройства и управляйте ними;

Дублирование пульта дистанционного управления – выполнение всех функций пульта дистанционного управления с помощью смартфона.

Рекомендации по расположению устройства



По возможности, установите устройство на не загроможденной поверхности.

Наличие токсичных и вредных веществ

Название	Токсичные и вредные вещества или элементы					
	Pb	Hg	Cd	CrVI	PBB	PBDE
Основной пульт	x	0	0	0	0	0
кабель	x	0	0	0	0	0

0: токсичные и вредные вещества во всех комплектующих данного устройства содержатся в количестве ниже предельного значения согласно SJ/ T11363-2006 “Требования ограничения наличие ядовитых и вредных веществ в товарах”.

X: означает наличие токсичных и вредных веществ по меньшей мере в одном из в комплектующих данного устройства в количестве, превышающем предельное значение, согласно SJ/ T11363-2006 “Требования ограничения наличие ядовитых и вредных веществ в товарах”.

Условия гарантийного обслуживания

Перечень обстоятельств (включая, но не ограничиваясь), при которых гарантийное обслуживание невозможно:

- ремонт устройства посторонними сервисными центрами, падение, небрежное отношение, злоупотребление, попадание жидкости, несчастный случай, а также если вы порвали или замазали этикетку и маркировку устройства;
- срок действия гарантии закончился;
- повреждения, возникшие при форс-мажорных обстоятельствах;
- неполадки, которые не входят в список неисправностей;
- повреждения устройства, возникшие в следствии использования устройства не по назначению или его умышленного повреждения.

Список неисправностей

Название товара	Список неисправностей
All-in-One Media Control Center	1. Наличие повреждений устройства 2. Не горит LED индикатор после включения 3. Проблемы с восстановлением заводских установок

Гарантия

Гарантийное сервисное обслуживание осуществляется в соответствии с законом о «Правах потребителя» и «Закона о качестве продукции». В гарантийное сервисное обслуживание входит:

В течении срока действия гарантии у Вас есть право отремонтировать, поменять или вернуть товар. Для ремонта, замены или возврата товара Вы должны предъявить квитанцию.

1. В течении 7 дней с момента покупки, в случае возникновения проблемы из «Списка неисправностей», центр сервисного обслуживания Xiaomi определяет причину проблемы, после чего Вы можете выбрать бесплатную замену товара, возврат либо ремонт.

2. В течении 8-15 дней с момента покупки, в случае возникновения проблемы из «Списка неисправностей», центр сервисного обслуживания Xiaomi определяет проблему, после чего Вы выбираете бесплатную замену товара либо ремонт.

3. В течении 12 месяцев с момента покупки, в случае возникновения проблемы из «Списка неисправностей», центр сервисного обслуживания Xiaomi определяет проблему, после чего Вам предоставляется бесплатный ремонт.

Smart Home All-In-One Media Control Center

Xiaomi-Mi.com