



Характеристика

Размеры: 20дюймов, (375ммх223ммх550мм – на колесиках);
Емкость: около 36Л;
Вес: около 2.9кг;
Стандарт: QB/T 2155-2010;
Внешний материал чемодана: 100% поликарбонат;
Внутренний материал чемодана: 100% полиэстер.

Внимание!

Не следует перевозить в чемодане деньги и драгоценности

Замок предназначен только для блокировки застежек чемодана, чтобы он не раскрывался во время транспортировки, поэтому нет гарантии сохранности ваших денег и других драгоценностей.

Пожалуйста, не катите чемодан по лестнице или по ступенькам.

Если вы будете катить чемодан по лестнице или по ступенькам, вы, по неосторожности, можете получить травму, или же ваш чемодан может перевернуться и сломаться. Чтобы преодолеть подобные препятствия, возьмите чемодан за его верхнюю или боковую ручки.

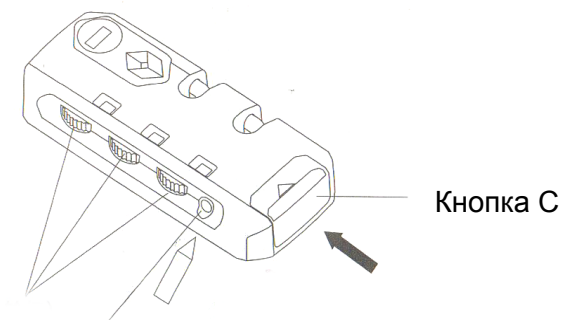
Не следует ставить чемодан колесиками на неровную и проблемную поверхность.

Во время движения машины, в случае наклонной поверхности или же при необходимости положить чемодан на транспортёр, возьмите его за ручку и аккуратно положите его набок. При колебаниях и возможных ударах в пути ваш чемодан может опрокинуться. Поэтому уделите этому особенное внимание, если вам предстоит дальняя дорога.

Не садитесь на чемодан.

Во время путешествия не позволяйте детям или пожилым людям садиться на чемодан, поскольку это может привести к его поломке или к их травмированию.

TSA замок



Пароль Кодовый переключатель

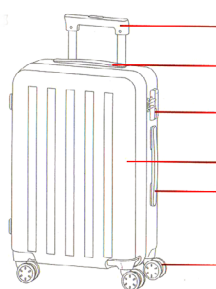
Инструкция по использованию TSA замка

Изначальный заводской код чемодана – 0 0 0
Особенно обратите внимание: Если вы забыли ваш личный, ранее установленный код, замок не открывается, поэтому рекомендуем вам сбросить ваши настройки и ввести новый код.

Пошагово:

1. Изначальное состояние замка (заводской код чемодана 0-0-0)
 2. Используя ручку (или другой похожий острый предмет), нажмите и удерживайте кнопку установки (А), пока не услышите щелчок
 3. Вращая колесики (В), выберете нужную вам комбинацию из трех цифр (например, 8-8-8)
 4. После того, как вы выбрали новую комбинацию, нажмите на кнопку (С), и вы снова услышите определенный щелчок, а кнопка (А) снова вернется в свое прежнее положение.
- Таким образом, вы успешно сделали 4 шага по установке кода на замке. Запомните свой пароль, ведь после сброса настроек кода замка, вам снова надо будет проделать вышеуказанную пошаговую установку.

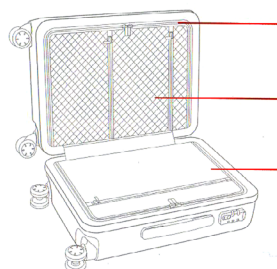
Внешний вид чемодана



Выдвижная ручка
Верхняя ручка

TSA замок
Поликарбонатное покрытие
Боковая ручка

Бесшумные колеса



U-образный карман на молнии
Сетчатый карман

Разделяющий внутренний карман

Перед использованием внимательно прочитайте инструкцию

Меры предосторожности

Меры предосторожности по использованию выдвижной ручки чемодана:

Не несите чемодан, держась за его выдвижную ручку;
Во время передвижения чемодана, не нажимайте и не при-
давливайте кнопку выдвижной ручки;

Не оставляйте чемодан под дождем на длительное время;
Чемодан не является полностью водонепроницаемым. Поэтому
путешествуя под дождем, внимательно следите за тем, чтобы
вода не протекла вовнутрь чемодана. Если ваш чемодан попал
под дождь, его сразу же (по возможности) необходимо протер-
еть сухим полотенцем.

Не ставьте чемодан около огня или каких-либо нагревающихся элементов;

Внимание, если вы оставите чемодан возле огня, камина или
каких-либо нагревающих устройств, это может привести к его
деформации.

Не используйте банановую эссенцию, маслянистые, спир- тосодержащие и другие разъедающие растворители для протираания чемодана;

Не используйте различные разъедающие растворители для
протираания чемодана, поскольку это может вызвать деформа-
цию его внешней формы, смену его цвета и ухудшение каче-
ства материала.;

Не оставляйте чемодан в помещениях с повышенным уровнем кислотности и влажности;

Не оставляйте чемодан в помещениях с повышенным уровнем
кислотности и влажности, поскольку это может вызвать повреж-
дения или поломку замка и других его металлических элемен-
тов, что, в свою очередь, сделает невозможным нормальное
использование чемодана.

Во время путешествия, в случае размещения чемодана на
соответствующих верхних полках, внимательно следите за ним
Падение чемодана или другого багажа, во время путешествия,
не только может нанести травму человеку, но помимо того, что
сам чемодан может поломаться, вещи, которые вы перевозите
в нем, также могут повредиться или побиться. Поэтому особен-
но бдительно следите за вашим чемоданом, если вы установи-
ли его на верхних полках.

Особенности чемодана

100% немецкий поликарбонат от компании Bayer AG

Тонкий TSA замок


Бесшумные колесики, вращение на 360°

Внутренний U-образный карман на молнии, умное разделение
пространства

Крепкая алюминиевая ручка, с 4мя с положениями

Умный дизайн чемодана, максимальное увеличение простран-
ства

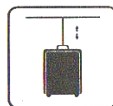
Тестирование чемодана



Тестирование чемодана в барабане



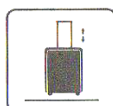
Падение чемодана



Тестирование чемодана тряской



Проверка прогулкой



Проверка на прочность



Проверка безопасности используемых в
чемодане материалов



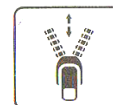
Тестирование чемодана соляным
туманом



Ударопрочность



Температуростойкость



Проверка молнии

Гарантия

Гарантийное сервисное обслуживание осуществляется в
соответствии с законом о «Правах потребителя» и «Закона о
качестве продукции». В гарантийное сервисное обслуживание
входит:

В течении срока действия гарантии у Вас есть право отремон-
тировать, поменять или вернуть товар. Для ремонта, замены
или возврата товара Вы должны предъявить квитанцию.

1. В течении 7 дней с момента покупки, в случае возник-
новения проблемы из «Списка неисправностей», центр сер-
висного обслуживания Xiaomi определяет причину проблемы,
после чего Вы можете выбрать бесплатную замену товара,
возврат либо ремонт.

2. В течении 8-15 дней с момента покупки, в случае
возникновения проблемы из «Списка неисправностей», центр
сервисного обслуживания Xiaomi определяет проблему, после
чего Вы выбираете бесплатную замену товара либо ремонт.

3. В течении 12 месяцев с момента покупки, в случае
возникновения проблемы из «Списка неисправностей», центр
сервисного обслуживания Xiaomi определяет проблему, после
чего Вам предоставляется бесплатный ремонт.

Условия гарантийного обслуживания

- ремонт товара не уполномоченными организациями или сер-
висными центрами;
- срок действия гарантийного сервисного обслуживания истек;
- повреждения, возникшие при форс-мажорных обстоятель-
ствах;
- поломки, которые не соответствуют «Списку неисправностей»
центра сервисного обслуживания товара;
- поломки, которые возникли в связи с человеческим фактором.

Производитель: ООО «Shanghai RunMi Technology»

Адрес: Shanghai, Songjiang p-н, ул. Shenzhuan, 518, здание
CaoHeJingyuan 14, 5эт

Список неисправностей

Название товара	Список неисправностей
Mi Suitcase	Возникновение трещин из-за конструкции или материала товара Неправильная работа функций, описанных в инструкции Проблемы с работой выдвижной ручки Проблемы с колесами чемодана Проблемы с работой основной верхней ручки Проблемы с вращением кодовых колесиков замка, невозможно изменить пароль, неполадки с кнопкой (C) Проблемы с молнией